

# ☆食事アンケート結果発表☆

H28.7 実施

先日は、食事アンケートにご協力ありがとうございました。  
皆様のご意見を参考に、よりおいしいお食事を提供できるよう努力いたします。

アンケート回収数 82/110

男性 47 名 女性 35 名

1病棟:13 2病棟:39 3病棟:13 5病棟:17



## 1. ○×方式食事調査アンケート結果(ランキング)

①好きな料理 総合 (82名)	
1位 きつね寿司	75票
2位 焼肉	73票
3位 カレー・散らし寿司	72票

②好きな料理 男性 (47名)	
1位 きつね寿司	44票
2位 焼肉	43票
3位 カレー・散らし寿司	42票

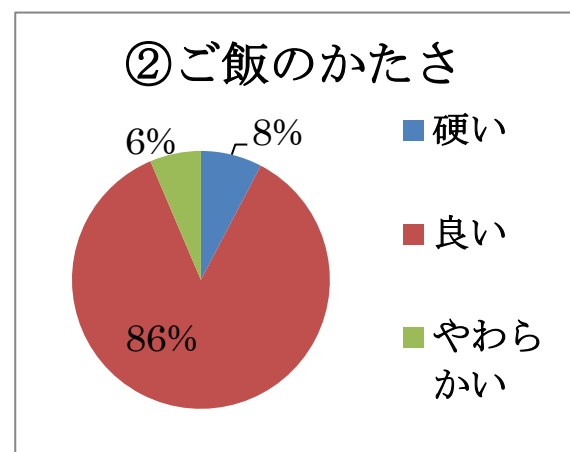
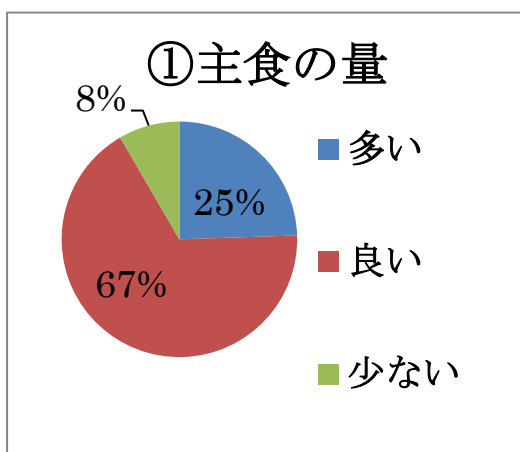
③好きな料理 女性 (35名)	
1位 巻き寿司・きつね寿司	31票
2位 焼肉	30票
3位 カレー・散らし寿司	29票

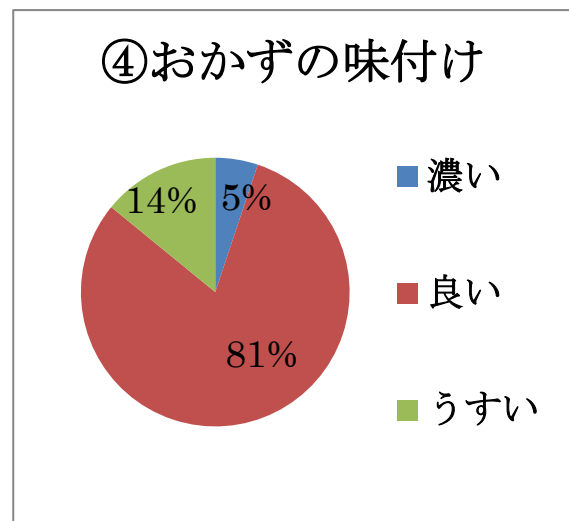
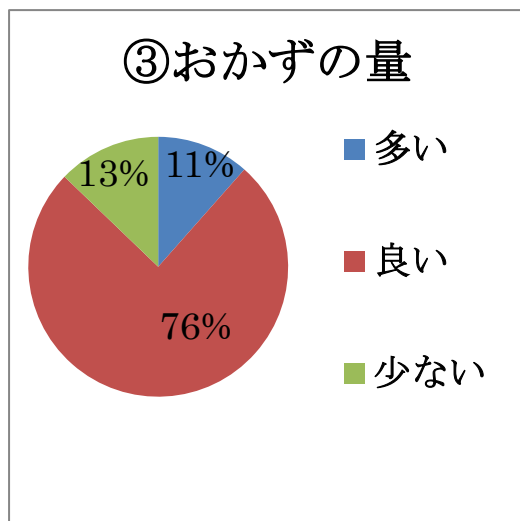
④嫌いな料理 総合	
1位 千草焼き・コーンご飯	31票
2位 チンジャオロース	25票
3位 魚の南蛮漬け	23票

⑤嫌いな料理 男性	
1位 コーンご飯・マリネ	19票
2位 ピースご飯	17票
3位 魚の南蛮漬け・煮魚	16票

⑥嫌いな料理 女性	
1位 千草焼き	14票
2位 コーンご飯	12票
3位 餃子・チンジャオロース	16票

## 2.主食、主菜(おかず)の量、かたさ、味付けのアンケート結果





### 3. お気づきの点、行事食等の感想など

- ・行事食が良かった
- ・いつもおいしく食事しています
- ・量、味付け共にちょうど良い
- ・朝のおかずが寂しい
- ・野菜がもっと多いほうが良い
- ・肉の脂をとって欲しい
- ・鮭のゴマ焼きが少し不味かった
- ・魚の煮付けの味付けが薄いのは辛い
- ・デザート、おやつがもっと欲しい
- ・彩が悪い時がある
- ・焼きそばがパサパサしていた
- ・チキンライスを出して欲しい
- ・ご飯が多い
- ・味噌汁をもっと濃くして欲しい
- ・お粥の碗が熱くて持てない時がある
- ・七夕の時の天ぷらに、エビが欲しかった 等



★皆様ご協力ありがとうございました☆